


Online voorlichtingen beroepsonderwijs mbo

Stap 1) Wat boeit jou?



Uitleg:

“Heey, ik ben Kim en zit in 4GL van het LOB Novel College. Dit jaar kies ik de vervolgopleiding die ik na het halen van mijn examen wil gaan doen. Het examen vind ik nog best spannend, het kiezen van een opleiding nu niet meer. Mijn geheim? Dit jaar en de afgelopen jaren heb ik veel gedaan aan loopbaanontwikkeling. Ik heb veel geleerd over mijzelf, wat ik leuk vind en waar ik goed in ben. En ik heb

onderzoek gedaan naar opleidingen en beroepen die mij wel leuk leken. Vaak kon ik meelopen en daarnaast ging ik naar voorlichtingen toe.. Dit heeft mij een goed beeld gegeven van de mogelijkheden.

Jij gaat ook leren over jezelf, de mogelijkheden die er zijn en wat jou boeit. De ‘voorlichtingen beroepsonderwijs’ en de website www.lobeemland.nl helpen je daarbij. Hier staat allerlei filmpjes op van opleidingen en ook kun je deelnemen aan activiteiten bij bedrijven. Ik heb dit vorig jaar ook gedaan en het helpt echt! Dus wat boeit jou? Daar kom je achter met deze opdracht.” Kim, 4GL LOB Novel College.

Over jezelf:

Welke vakken op school vind je leuk om te doen? Leg ook uit waarom.

.....

.....

.....

.....

Welke dingen die je thuis of op school doet, geven je energie?

.....

.....

.....

.....

Wat ga je dit jaar allemaal doen om een goede profielkeuze of studiekeuze te maken?

.....

.....

.....

.....

Stap 2) Mbo-oriëntatie

Uitleg:

“Kiezen wat je na deze school gaat doen kan echt een uitdaging zijn. Je moet veel over jezelf weten en ook nog kiezen uit heel veel mogelijkheden. Er zijn in Nederland ongeveer 65 mbo-scholen. Binnen het mbo kan je kiezen tussen de 900 en 1000 verschillende opleidingen. Hierdoor zit er altijd wel een opleiding bij die je aanspreekt. Om een keuze te maken moet je je wel goed oriënteren op de verschillende opleidingen. Vergelijk het maar met het uitzoeken van een nieuwe broek. Daar hangen er ook heel veel verschillende van in de winkels, maar toch zijn er maar een paar die je écht leuk vindt. Dus welke opleiding boeit jou?” Mevrouw Peerboom, locatie directeur MBO Novel.



November mbo-oriëntatiemaand.

Om je te helpen met je zoektocht naar een leuke en passende mbo-opleiding hebben we de website www.lobeemland.nl gemaakt. Hier ga je online kennis maken met opleidingen in de buurt van Amersfoort.

Opdracht:

Ga naar www.lobeemland.nl en lees de intro-tekst op de homepage. Klik daarna op mbo-oriëntatie in het menu of op de gele ‘lees meer’ knop.

Uitleg:

“Weet je nog dat we vertelde over die 900 à 1000 verschillende mbo-opleidingen? Die zijn opgedeeld in 9 mbo-profielen. Ieder mbo-profiel is dan weer onderverdeeld in branches. Hierdoor krijg je groepjes met opleidingen die erg op elkaar lijken. Dit maakt het zoeken naar een leuke opleiding gemakkelijker voor je. Máár het is zeker goed om alle 9 mbo-profielen te bekijken, want zo kom je ook mooie opleidingen tegen waarvan je wellicht niet eens wist dat ze bestonden!” Kim, 4GL LOB Novel College.





Opdracht:

Maak op basis van de titels en afbeeldingen op de pagina ‘mbo-oriëntatie’ een top 9 van de mbo-profielen. Het profiel dat jou op dit moment het meest trekt zet je op 1 en die je het minst leuk lijkt zet je op 9.

Mbo-profielen	Staat op plek... in mijn top 9
Bouwen, wonen en interieur	
Economie en ondernemen	
Groen	
Horeca, bakkerij en recreatie	
Maritiem en techniek	
Media, vormgeving en ict	
Mobiliteit en transport	
Produceren, installeren en energie (techniek)	
Zorg & welzijn	

Stap 3) Oriënteren mbo-profielen



Achter ieder plaatje zit een wereld aan mbo-filmpjes verstopt. Deze zijn gemaakt door de mbo-scholen in de regio. Klik op de afbeelding van het mbo-profiel dat je als eerste wil uitzoeken.

Bekijk eerst de pagina. Lees de intro-tekst en scroll de pagina door.

Leg in je eigen woorden uit wat voor type opleidingen onder dit mbo-profiel vallen.

.....


.....

.....

.....

Opdracht:

Bekijk zoveel mogelijk videofilmmpjes van de verschillende opleidingen in het mbo-profiel dat in jouw top 9 op nummer 1 staat. Onthoud de dingen die je ziet die je boeien.



Wat zijn de namen van de mbo-scholen in de buurt waar je het filmpje van hebt gezien?

.....

.....


.....

Welke dingen boeien je allemaal die je gezien hebt?

.....

.....

.....



Uitleg:

De roze titels zijn groepjes opleidingen die op elkaar lijken. Zo'n groep noemen we een branche.

Wat is de branche die je het meest aanspreekt? Leg uit waarom.

.....

.....


.....

.....

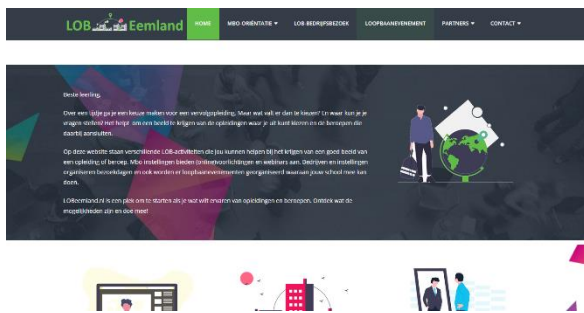
.....

Opdracht:

Ga nu terug naar de pagina mbo-oriëntatie. Klik op jouw nummer twee mbo-profiel en bekijk daar de filmpjes. Ga zo verder met nummer 3, 4, 5 enzovoort. Onthoud steeds de dingen die je ziet of hoort in de filmpjes die je erg boeien. Schrijf per filmpje de titel op en in een paar woorden wat je hierin boeit.



Stap 4) Top 5 mbo-opleidingen of richtingen



Uitleg:

“November mbo-oriëntatiemaand. Dat doen we niet zomaar. Een goede oriëntatie helpt je om een plan te maken voor de rest van het jaar. Misschien zijn er wel opleidingen waar je nog meer over te weten wilt komen? Of mbo-locaties die je weleens van binnen wilt zien. Als die kans er dan is, dan weet je gelijk dat je die

kans moet pakken! Op de website www.lobeemland.nl staan daarom ook de links naar de mbo-instellingen in de regio, die de filmpjes hebben gemaakt. Op die websites kun je nog meer informatie vinden. Maar om jou te helpen komen de oriëntatieactiviteiten ook gewoon op lobeemland.nl te staan. Voor jou dus dé plek om te gebruiken als startpunt.” Mevrouw Peerboom, locatie directeur MBO Novel.

Opdracht:

Maak jouw top 5 van de video's op de website lobeemland.nl. Gebruik hiervoor je plus-en-min lijstje uit de vorige vraag. Welke richtingen of opleidingen zijn voor jou op dit moment het boeiendst? Schrijf deze hier op.



Voor mij op plaats	Naam van de mbo-opleiding / richting.	Naam van de mbo-branche waar de opleiding of richting onder valt.	Naam van het mbo-profiel waar de opleiding of richting onder valt.
1			
2			
3			
4			
5			


Kijk naar je tabel. Wat valt je op als je kijkt naar de mbo-profielen en mbo-branches waar je top-5 opleidingen onder vallen? Wat springt eruit?

.....

.....

.....

Stap 5) Samenvatten



Opdracht:

Je hebt een top 5 gemaakt van de opleidingen of richtingen voor jou op dit moment het meest boeiend zijn. Schrijf per opleiding of richting in je eigen woorden op wat je hierin aanspreekt. Noem minimaal 4 dingen per opleiding.

Schrijf daarna ook op welke vragen je nog hebt over deze opleiding.

In de mbo-opleiding of richting... (zelf invullen)	Boeit mij vooral... (zelf minimaal 4 dingen invullen per opleiding)	De vragen die ik nog heb over deze opleiding zijn... (zelf invullen)
1.		
2.		
3.		
4.		
5.		

Uitleg:

“Heey, hoe is het gegaan? Zo’n top 5 maken heeft mij altijd erg geholpen. In een korte tijd heb je bijna 1000 mbo-opleidingen teruggebracht naar een top 9 van de mbo-profielen en een top-5 met mbo-opleidingen of mbo-richtingen. Super joh! In 5 opleidingen kun je je nog wel verdiepen, een dagje bij meelopen of naar een opendag gaan. Bij 20 opleidingen is dat al niet meer te doen. Maar weet je... je top 5 kan wel veranderen. Door activiteiten die je doet, mbo-studenten met wie je spreekt en informatie die je over opleidingen vindt kom je tot nieuwe ontdekkingen.



November oriëntatiemaand is daarom ook een soort startpunt van je onderzoek naar een leuke en passende opleiding. Een opleiding waarin je de dingen kan doen die je boeien. En waar je precies dát leert, waarin je graag beter wil worden. Geen stress dus dat je er deze maand uit moet zijn, je hebt nog even. Succes!” Kim, 4GL LOB Novel College.

